

УТВЕРЖДАЮ

Генеральный директор
ГБУК «САТОБ»




_____ Н.С. Глухова

от _____

№ _____

Отчет о результатах деятельности

Государственного бюджетного учреждения культуры «Самарский академический театр оперы и балета»

и об использовании закрепленного за ним государственного имущества

за 1 квартал 2014года

РАЗДЕЛ 1 «Общие сведения об учреждении»

| № п/п | Наименование показателя | Отчетные данные |
|----------|--|--|
| 1. | Перечень видов деятельности (с указанием основных видов деятельности и иных видов деятельности, не являющихся основными), которые учреждение вправе осуществлять в соответствии с его учредительными документами | <p>Основной вид деятельности:</p> <p>Проведение спектаклей на своей площадке собственными силами;</p> <p>Проведение спектаклей на выездах и гастролях, из них в г.о.Самара, в пределах Самарской области, за пределами Самарской области, за рубежом;</p> <p>Проведение спектаклей на своей площадке сторонними силами;</p> <p>Организация и проведение мероприятий, посвященных праздничным дням, памятным датам, профессиональным праздникам и иным значимым событиям на своей площадке силами сторонних организаций;</p> <p>Предоставление информации о времени и месте театральных представлений, филармонических и эстрадных концертов и гастрольных мероприятий театров и филармоний, киносеансов, анонсы данных мероприятий;</p> <p>Работа по созданию спектаклей, концертов и концертных программ;</p> <p>Организация и проведение акций, конкурсов, концертов, фестивалей, выставок и иных мероприятий.</p> |

| № п/п | Наименование показателя | Отчетные данные |
|----------|---|---|
| 2. | Перечень услуг (работ), которые оказываются потребителям за плату в случаях, предусмотренных нормативными правовыми (правовыми) актами, с указанием потребителей указанных услуг (работ) | <p>Проведение спектаклей на своей площадке собственными силами;</p> <p>Проведение спектаклей на выездах и гастролях, из них в г.о.Самара, в пределах Самарской области, за пределами Самарской области, за рубежом;</p> <p>Проведение спектаклей на своей площадке сторонними силами;</p> <p>Организация и проведение мероприятий, посвященных праздничным дням, памятным датам, профессиональным праздникам и иным значимым событиям на своей площадке силами сторонних организаций;</p> <p>Предоставление информации о времени и месте театральных представлений, филармонических и эстрадных концертов и гастрольных мероприятий театров и филармоний, киносеансов, анонсы данных мероприятий.</p> |
| 3. | Перечень документов (с указанием номеров, даты выдачи и срока действия), на основании которых учреждение осуществляет деятельность (свидетельство о государственной регистрации учреждения, решение учредителя о создании учреждения, лицензия, свидетельство об аккредитации, свидетельство о постановке на учет в налоговом органе) | <p>Свидетельство о внесении записи в ЕГРЮЛ от 28.11.2002</p> <p>Инспекция Министерства РФ по налогам и сборам по Ленинскому району г.Самары, Распоряжение министра культуры Самарской области от 04.07.2011 №438-р "Об утверждении новой редакции Устава ГБУК "САТОБ", Приказ министерства имущественных отношений самарской области от 02.09.2011 №2790 "Об утверждении новой редакции Устава ГБУК "САТОБ", Свидетельство об</p> |

| № п/п | Наименование показателя | Отчетные данные | |
|----------|---|---|------------------------|
| | | учреждении государственного учреждения №213 от 13.04.1994 выдан Комитетом по управлению имуществом Самарской области 13.04.1994, Свидетельство о постановке на учет в налоговом органе юридического лица по Распоряжению 663 от 19.04.2002 администрации Ленинского района г.Самары, Свидетельство о постановке на учет Российской организации в налоговом органе по месту ее нахождения поставлена на учет 05.09.1994 инспекции Федеральной налоговой службы по Ленинскому району г.Самары | |
| 4. | Количество штатных единиц учреждения (данные о количественном составе и профессионально-квалификационных группах работников учреждения на начало и на конец отчетного года, причины изменения количества штатных единиц учреждения на конец отчетного периода | на 01.01.2014г. 820ед. | на 01.04.2014г. 820ед. |
| | | руководители 69 | 68 |
| | | художественный персонал 97 | 97 |
| | | артистический персонал 320 | 320 |
| | | специалисты и служащие 136 | 137 |
| | | рабочие 198 | 198 |
| 5. | Средняя заработная плата сотрудников учреждения | 24 295,86 | |

РАЗДЕЛ 2 «Результат деятельности учреждения»

| № п/п | Наименование показателя | Единица измерения | Отчетные данные |
|----------|---|----------------------|--|
| 1. | Балансовая (остаточная) стоимость нефинансовых активов | тыс. рублей | 3 859 492,98 (3 159 406,76) |
| 2. | Общая сумма выставленных требований в возмещение ущерба по недостачам и хищениям материальных ценностей, денежных средств, а также от порчи материальных ценностей | тыс. рублей | - |
| 3. | Изменение дебиторской задолженности учреждения, с указанием причин образования дебиторской задолженности, нереальной к взысканию: Всего В разрезе поступлений, предусмотренных Планом финансово-хозяйственной деятельности учреждения: 120 130 221 226 290 310 340 Налоги | % | 111,70% 100,00% 100,00% 104,48% 100,78% 100,00% 111,01% 62,55% 100,75% |
| 4. | Изменение кредиторской задолженности учреждения, с указанием причин образования просроченной | % | |

| № п/п | Наименование показателя | Единица измерения | Отчетные данные | |
|----------|--|----------------------|---|-------------|
| | кредиторской задолженности: Всего В разрезе выплат, предусмотренных Планом финансово-хозяйственной деятельности учреждения: 211 212 213 226 340 Налоги Депонент удержания | | 1202,48% 100,00% 100,00% 100,00% 100,00% 100,00% 100,00% 0% 456,73% | |
| 5. | Суммы доходов, полученных учреждением от оказания платных услуг (выполнения работ), доходов от осуществления иных видов деятельности, не являющихся основными: Всего По видам услуг (работ, иных видов деятельности): | тыс. рублей | - | |
| 6. | Цены (на 1 мероприятие) на платные услуги (работы), оказываемые учреждением потребителям в динамике в течение отчетного периода: По видам услуг (работ, иных видов деятельности): | рублей | на 1 января | на 1 апреля |

| № п/п | Наименование показателя | Единица измерения | Отчетные данные | |
|----------|---|----------------------|-----------------|---------|
| | 1.Проведение спектаклей на своей площадке собственными силами; 2.Проведение спектаклей на выездах и гастролях, из них в г.о.Самара, в пределах Самарской области, за пределами Самарской области, за рубежом; 3.Проведение спектаклей на своей площадке сторонними силами; 4.Организация и проведение мероприятий, посвященных праздничным дням, памятным датам, профессиональным праздникам и иным значимым событиям на своей площадке силами сторонних организаций; 5.Предоставление информации о времени и месте театральных представлений, филармонических и эстрадных концертов и гастрольных мероприятий театров и филармоний, киносеансов, анонсы данных мероприятий | | 325 033 | 379 735 |
| | | | 51 250 | 115 000 |
| | | | 259 132 | 275 000 |
| | | | 0 | 111 670 |
| | | | 39,36 | 45,08 |
| 7. | Общее количество потребителей, воспользовавшихся услугами (работами) учреждения (в том числе платными для потребителей) | человек | 53 962 | |
| 8. | Количество жалоб потребителей на предоставленные учреждением услуги (выполненные работы) и принятые по результатам их рассмотрения меры | единиц | - | |
| 9. | Суммы кассовых и плановых поступлений (с учетом | тыс. | | |

| № п/п | Наименование показателя | Единица измерения | Отчетные данные | |
|----------|---|----------------------|-----------------|------------|
| | возвратов): Всего В разрезе поступлений, предусмотренных Планом финансово-хозяйственной деятельности учреждения: -120 приносящая доход деятельность от аренды активов -130 приносящая доход деятельность от проведения спектаклей на своей площадке собственными силами -130 приносящая доход деятельность от проведения спектаклей на своей площадке сторонними силами -130 приносящая доход деятельность от проведения спектаклей на выездах и гастролях -130 приносящая доход деятельность от предоставления информации о времени и месте театральных представлений -130 приносящая доход деятельность от возмещения коммунальных расходов -180 субсидия на выполнение ГЗ | рублей | 375 678,37 | 107 015,69 |
| 10. | Суммы кассовых и плановых выплат (с учетом восстановленных кассовых выплат): Всего | тыс. рублей | 379 725,32 | 100 322,55 |

| № п/п | Наименование показателя | Единица измерения | Отчетные данные | |
|----------|---|----------------------|-----------------|-----------|
| | В разрезе выплат, предусмотренных Планом финансово-хозяйственной деятельности учреждения: | | | |
| | 211 | | 143 740,65 | 28 980,54 |
| | 212 | | 418,70 | 55,83 |
| | 213 | | 42 403,50 | 7 033,74 |
| | 221 | | 972,88 | 157,25 |
| | 222 | | 1 894,67 | 526,87 |
| | 223 | | 12 061,60 | 2 955,09 |
| | 224 | | 8 852,66 | 2 249,36 |
| | 225 | | 15 111,62 | 2 040,87 |
| | 226 | | 45 379,13 | 11 167,71 |
| | 253 | | 205,00 | 205,00 |
| | 290 | | 69 398,50 | 28 197,56 |
| | 310 | | 22 330,21 | 14 444,44 |
| | 340 | | 16 956,19 | 2 308,27 |

**Подраздел 2.1 «Результаты (показатели) выполнения государственного задания
на оказание государственных услуг»**

| Наименование показателя | Ед. изм. | Основа предоставления (Б- безвозмездная, П- частично платная, платная) | Значение, утвержденное государственным заданием на отчетный финансовый год | | Фактическое значение за отчетный финансовый год | | Характеристика причин отклонения от запланированных значений | Источник(и) информации о фактическом значении показателя |
|---|------------------|--|--|--------------|---|-------------|--|--|
| | | | на год | на I квартал | с начала года | I квартал | | |
| Число получателей услуг - всего | тыс. чел. | Всего | 171,4 | 48,2 | 53,9 | 53,9 | | 9-НК |
| | | Б | 15,1 | 2,5 | 2,6 | 2,6 | | |
| | | П | 156,3 | 45,7 | 51,3 | 51,3 | | |
| из них по целевым группам: | | | | | | | | |
| дети | тыс. чел. | Всего | 38,7 | 15,0 | 17,5 | 17,5 | | 9-НК |
| | | Б | 3,8 | 0,8 | 1,0 | 1,0 | | |
| | | П | 34,9 | 14,2 | 16,5 | 16,5 | | |
| социально - незащищенные слои населения | тыс. чел. | Всего | 16,5 | 3,2 | 3,6 | 3,6 | | 9-НК |
| | | Б | 15,1 | 2,5 | 2,6 | 2,6 | | |
| | | П | 1,4 | 0,7 | 1,0 | 1,0 | | |

| Наименование показателя | Ед. изм. | Основа предоставления (Б- безвозмездная, П- частично платная, платная) | Значение, утвержденное государственным заданием на отчетный финансовый год | | Фактическое значение за отчетный финансовый год | | Характеристика причин отклонения от запланированных значений | Источник(и) информации о фактическом значении показателя |
|---|-----------|--|--|--------------|---|-------------|--|--|
| | | | на год | на I квартал | с начала года | I квартал | | |
| количество мероприятий для детей | ед. | Всего | 67 | 27 | 27 | 27 | | |
| | | Б | 3 | 1 | 1 | 1 | | |
| | | П | 64 | 26 | 26 | 26 | | |
| количество мероприятий для социально - незащищенных слоев населения | ед. | Всего | 15 | 3 | 3 | 3 | | |
| | | Б | 13 | 2 | 2 | 2 | | |
| | | П | 2 | 1 | 1 | 1 | | |
| Показатели качества государственной услуги: | | | | | | | | |
| Число посещений | тыс. чел. | Всего | 171,4 | 48,2 | 53,9 | 53,9 | | 9-НК |
| | | Б | 15,1 | 2,5 | 2,6 | 2,6 | | |
| | | П | 156,3 | 45,7 | 51,3 | 51,3 | | |
| Число посещений спектаклей | тыс. чел. | Всего | 111,2 | 37,6 | 42,7 | 42,7 | | |

| Наименование показателя | Ед. изм. | Основа предоставления (Б- безвозмездная, П- частично платная, платная) | Значение, утвержденное государственным заданием на отчетный финансовый год | | Фактическое значение за отчетный финансовый год | | Характеристика причин отклонения от запланированных значений | Источник(и) информации о фактическом значении показателя |
|---|-----------|--|--|--------------|---|-----------|--|--|
| | | | на год | на I квартал | с начала года | I квартал | | |
| (концертов) на основной площадке, проведенных собственными силами | | Б | 6,8 | 1,6 | 1,6 | 1,6 | | |
| | | П | 104,4 | 36,0 | 41,1 | 41,1 | Увеличение количества зрителей на 5 100 человек связано с аншлаговой заполняемостью зала на новогодние, премьерные и фестивальные спектакли. | |
| Число посещений спектаклей (концертов), проведенных силами сторонних организаций | тыс. чел. | Всего | 30,2 | 6,3 | 6,4 | 6,4 | | |
| | | Б | 5,5 | 0 | 0,0 | 0,0 | | |
| | | П | 24,7 | 6,3 | 6,4 | 6,4 | Увеличение количества зрителей на 100 человек связано с аншлаговой заполняемостью зала. | |

| Наименование показателя | Ед. изм. | Основа предоставления (Б- безвозмездная, П- частично платная, платная) | Значение, утвержденное государственным заданием на отчетный финансовый год | | Фактическое значение за отчетный финансовый год | | Характеристика причин отклонения от запланированных значений | Источник(и) информации о фактическом значении показателя |
|---|-----------|--|--|--------------|---|-----------|---|--|
| | | | на год | на I квартал | с начала года | I квартал | | |
| Число посещений мероприятий, посвящённых праздничным дням, памятным датам, профессиональным праздникам и иным значимым событиям на своей площадке силами сторонних организаций | тыс. чел. | Всего | 25,6 | 3,0 | 3,5 | 3,5 | | |
| | | Б | 2,8 | 0,9 | 1,0 | 1,0 | Увеличение количества зрителей на 100 человек связано с аншлаговой заполняемостью зала. | |
| | | П | 22,8 | 2,1 | 2,5 | 2,5 | Увеличение количества зрителей на 400 человек связано с аншлаговой заполняемостью зала. | |
| Число посещений спектаклей на выездах и гастролях | тыс. чел. | Всего | 4,4 | 1,3 | 1,3 | 1,3 | | |
| | | Б | 0,0 | 0,0 | 0,0 | 0,0 | | |
| | | П | 4,4 | 1,3 | 1,3 | 1,3 | | |

Из общего числа посещений спектаклей на выездах и гастролях:

| Наименование показателя | Ед. изм. | Основа предоставления (Б- безвозмездная, П- частично платная, платная) | Значение, утвержденное государственным заданием на отчетный финансовый год | | Фактическое значение за отчетный финансовый год | | Характеристика причин отклонения от запланированных значений | Источник(и) информации о фактическом значении показателя |
|--|-----------|--|--|--------------|---|-----------|--|--|
| | | | на год | на I квартал | с начала года | I квартал | | |
| число посещений спектаклей в пределах г.о. Самара | тыс. чел. | Всего | 0,3 | 0,3 | 0,3 | 0,3 | | 9-НК |
| | | Б | 0,0 | 0,0 | 0,0 | 0,0 | | |
| | | П | 0,3 | 0,3 | 0,3 | 0,3 | | |
| число посещений спектаклей в пределах Самарской области | тыс. чел. | Всего | 4,1 | 1,0 | 1,0 | 1,0 | | |
| | | Б | 0,0 | 0,0 | 0,0 | 0,0 | | |
| | | П | 4,1 | 1,0 | 1,0 | 1,0 | | |
| Гастроли за рубеж | тыс. чел. | Всего | 0,0 | 0,0 | 0,0 | 0,0 | | |
| Объём государственной услуги (в натуральных показателях): | | | | | | | | |
| Количество мероприятий | ед. | Всего | 245 | 74 | 74 | 74 | | 9-НК |
| | | Б | 13 | 2 | 2 | 2 | | |
| | | П | 232 | 72 | 72 | 72 | | |

| Наименование показателя | Ед. изм. | Основа предоставления (Б- безвозмездная, П- частично платная, платная) | Значение, утвержденное государственным заданием на отчетный финансовый год | | Фактическое значение за отчетный финансовый год | | Характеристика причин отклонения от запланированных значений | Источник(и) информации о фактическом значении показателя |
|--|----------|--|--|--------------|---|-----------|--|--|
| | | | на год | на I квартал | с начала года | I квартал | | |
| Количество спектаклей (концертов) на своей площадке собственными силами | ед. | Всего | 173 | 60 | 60 | 60 | | |
| | | Б | 4 | 1 | 1 | 1 | | |
| | | П | 169 | 59 | 59 | 59 | | |
| Количество спектаклей (концертов) на своей площадке, проведенных сторонними организациями | ед. | Всего | 39 | 8 | 8 | 8 | | |
| | | Б | 6 | 0 | 0 | 0 | | |
| | | П | 33 | 8 | 8 | 8 | | |
| Число посещений мероприятий, посвящённых | ед. | Всего | 28 | 4 | 4 | 4 | | |

| Наименование показателя | Ед. изм. | Основа предоставления (Б- безвозмездная, П- частично платная, платная) | Значение, утвержденное государственным заданием на отчетный финансовый год | | Фактическое значение за отчетный финансовый год | | Характеристика причин отклонения от запланированных значений | Источник(и) информации о фактическом значении показателя |
|---|----------|--|--|--------------|---|-----------|--|--|
| | | | на год | на I квартал | с начала года | I квартал | | |
| праздничным дням, памятным датам, профессиональным праздникам и иным значимым событиям на своей площадке силами сторонних организаций | | Б | 3 | 1 | 1 | 1 | | |
| | | П | 25 | 3 | 3 | 3 | | |
| | | Всего | 5 | 2 | 2 | 2 | | |
| Количество спектаклей на выездах и гастролях | ед. | Б | 0 | 0 | 0 | 0 | | |
| | | П | 5 | 2 | 2 | 2 | | |
| | | Всего | 5 | 2 | 2 | 2 | | |
| Из общего числа посещений спектаклей на выездах и гастролях: | | | | | | | | |
| количество | ед. | Всего | 1 | 1 | 1 | 1 | | 9-НК |

| Наименование показателя | Ед. изм. | Основа предоставления (Б- безвозмездная, П- частично платная, платная) | Значение, утвержденное государственным заданием на отчетный финансовый год | | Фактическое значение за отчетный финансовый год | | Характеристика причин отклонения от запланированных значений | Источник(и) информации о фактическом значении показателя |
|---|----------|--|--|--------------|---|-----------|--|--|
| | | | на год | на I квартал | с начала года | I квартал | | |
| спектаклей на выездах и гастролях в пределах г.о. Самара | | Б | 0 | 0 | 0 | 0 | | |
| | | П | 1 | 1 | 1 | 1 | | |
| количество спектаклей на выездах и гастролях в пределах Самарской области | ед. | Всего | 4 | 1 | 1 | 1 | | |
| | | Б | 0 | 0 | 0 | 0 | | |
| | | П | 4 | 1 | 1 | 1 | | |
| Гастроли за рубеж | ед. | Всего | 0 | 0 | 0 | 0 | | |

**Подраздел 2.2 «Результаты (показатели) выполнения государственного задания
на выполнение государственных работ**

| № п/п | Результат, запланированный в государственном задании на отчетный финансовый год | Фактический результат, достигнутый в отчетном финансовом году | Фактическая заполняемость зала | Источник(и) информации о фактически достигнутых результатах |
|----------|--|---|--------------------------------------|---|
| 1. | Работа по созданию спектаклей, 4 новых спектакля | 1 новый спектакль — П.И. Чайковский «Евгений Онегин» 2 новый спектакль — Дж. Пуччини «Тоска» | 93,1% 99,7% | 9-НК |
| 2. | Организация и проведение акций, конкурсов, концертов, фестивалей, выставок и иных мероприятий. | 1 мероприятие — Гала-концерт «Рождённые в сердце России» | 100,0% | |

Пояснительная записка
к отчету о результатах деятельности ГБУК «САТОБ»
за 1 квартал 2014г.

План по реализации государственного задания за 1 квартал 2014г. ГБУК «САТОБ» выполнен на 100%, были проведены 74 мероприятия (план 74), из них:

- 60 мероприятий на своей площадке собственными силами;
- 2 мероприятия на выездах и гастролях, из них в г.о.Самара, г.Тольятти;
- 8 мероприятий сторонними силами на своей площадке;
- 4 мероприятия, посвященных праздничным дням и профессиональным праздникам.

В 1 квартале 2014г. ГБУК «САТОБ» осуществило премьерные показы 2-х опер: «Евгений Онегин» и «Флория Тоска», организовало проведение фестиваля «Рожденные в сердце России».

Количество зрителей посетивших мероприятия за 1 квартал 2014г. составило 53,96 тыс.чел., что соответствует 111,8% выполнению квартального плана. Увеличение количества зрителей связано с аншлаговой заполняемостью зала на новогодние, премьерные и фестивальные мероприятия.

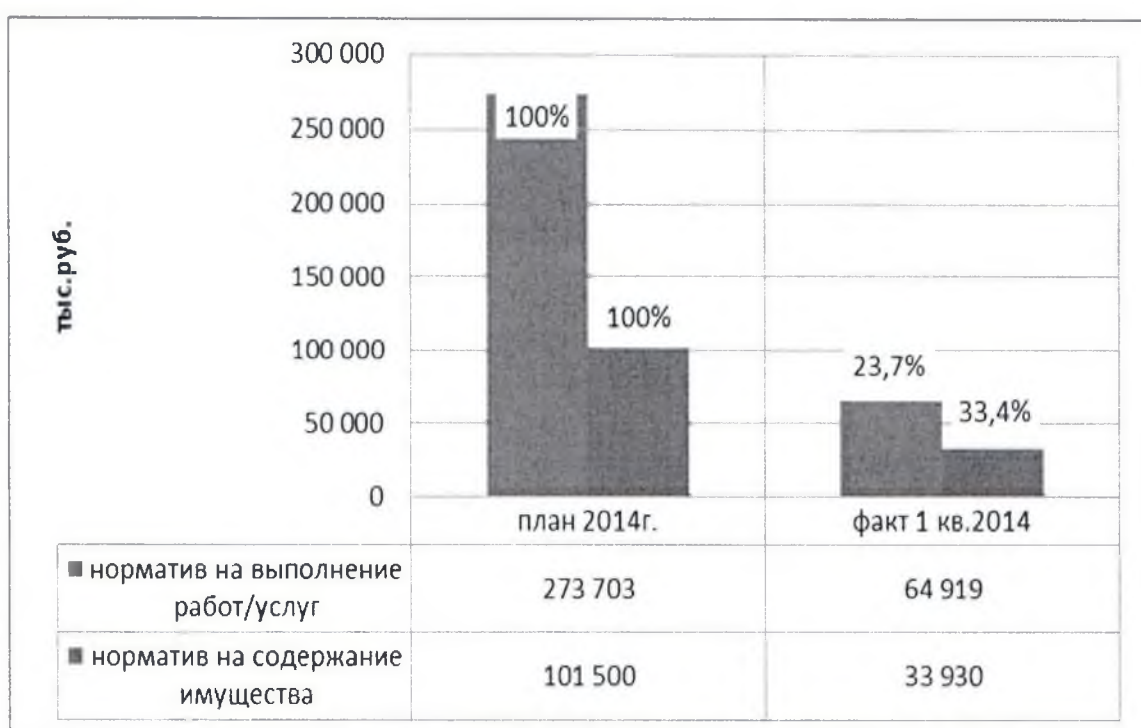
Таблица 1. Показатели выполнения годового плана по итогам работы театра за 1 квартал 2014г.

| Наименование показателя | План | Факт | Выполнение, % |
|--|-------|-------|------------------|
| Количество мероприятий, шт. | 245 | 74 | 30,2% |
| Работа по созданию новых спектаклей, шт. | 4 | 2 | 50% |
| Организация и проведение акций, конкурсов, концертов, фестивалей, выставок и иных мероприятий, шт. | 1 | 1 | 100% |
| Число посещений, тыс. человек | 171,4 | 53,96 | 31,4% |

➤ Годовое выполнение нормативных затрат по оказанию государственных услуг/работ и нормативных затрат на содержание имущества ГБУК «САТОБ» за 1 квартал в 2014г. составило 23,7%% (плановые значения

2014г. в сумме 375 202,8тыс.руб., фактические-100 322,5тыс.руб.), что является хорошим показателем, т.к. выполнение идет в соответствии с графиком работы театра.

Гистограмма 1. Выполнение годовых нормативных затрат по итогам работы театра за 1 квартал 2014г.



Так как определение нормативных затрат по видам услуг/работ является величиной расчетной от доли распределения затрат на ФОТ основного персонала и отраслевых затрат, то и отклонения в целом носят расчетный характер. И по мере выполнения годового плана отклонения не будут столь ярко выражены.

Таблица 2 . Сравнение плановых и фактических значений выполнения госзадания

| № п/п | Наименование госуслуги / работы | Объем финансирования госзадания | Исполнение госзадания | Отклонение (+,-) |
|-------|--|---------------------------------|-----------------------|------------------|
| | | | | |
| 1 | Проведение спектаклей на своей площадке собственными силами | 659,25 | 532,05 | -127,20 |
| 2 | Проведение спектаклей силами сторонних организаций | 142,8 | 62,71 | -80,09 |
| 3 | Организация и проведение мероприятий, посвященных праздничным дням, профессиональным праздникам на своей площадке силами сторонних | 245,07 | 87,69 | -157,38 |

| | | | | |
|---|--|-----------|-----------|-----------|
| 4 | Проведение спектаклей на выездах и гастролях г. о. Самара | 151,7 | 262,95 | 111,25 |
| 5 | Проведение спектаклей на выездах и гастролях в пределах Самарской области | 528,95 | 406,44 | -122,51 |
| 6 | Предоставление информации о времени и месте театральных представлений и гастрольных мероприятий театров, анонсы данных мероприятий | 13,90 | 6,3 | -7,60 |
| 7 | Работа по созданию новых спектаклей, концертов и концертных программ | 35 789,53 | 15 407,26 | -20382,27 |
| 8 | Работы по организации и проведению акций, конкурсов, концертов, фестивалей, выставок и иных мероприятий | 972,73 | 319,49 | -653,24 |

В соответствии с государственным заданием во втором квартале планируется выполнить работы по созданию новых спектаклей и осуществить премьерные показы балета «Корсар» и детского спектакля-сказки «Фея кукол», провести закрытие фестиваля оперного искусства «Лики любви», организовать и осуществить проведение 68 мероприятий на своей площадке, как собственными силами, так и силами сторонних организаций.

Генеральный директор ГБУК «САТОБ»





Handwritten signature in blue ink.

Н.С.Глухова

ЛИСТ СОГЛАСОВАНИЯ

отчета о результатах деятельности
ГБУК «Самарский академический театр оперы и балета»
за I квартал 2014 года

| Занимаемая должность | Дата поступления на согласование | Роспись, дата согласования | Фамилия, инициалы |
|--|----------------------------------|---|-------------------|
| Руководитель финансово-экономического управления министерства культуры Самарской области | |  26.05.14 | Н.Ю.Макарова |
| Руководитель управления развития реформ министерства культуры Самарской области | |  16.05.2014 | М.В.Коротаева |

Handwritten notes:
16.05.14
16.05.2014